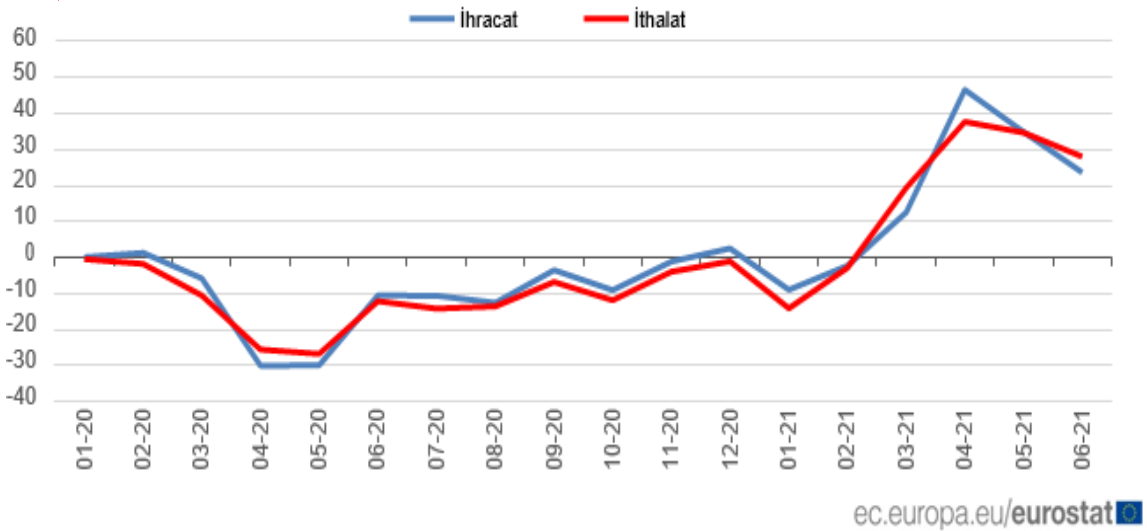


13.08.2021 TARİHLİ EUROSTAT HAZİRAN AYI RAPORU

Avro Bölgesi (2021 Haziran Ayı)

- 2021 Haziran ayında Avro Bölgesi, **%23,8 artışla toplam 209,9 milyar avro ihracat** gerçekleştirmiştir. 2020 Haziran ayında toplam ihracat 169,6 milyar avroydu (2020 yılı Haziran ayı ihracat-ithalat rakamlarında üye ülkeler tarafından alınan Covid-19 önlemleri etkili olmuştur).
- 2021 Haziran ayında Avro Bölgesi, **%28,2 artışla toplam 191,8 milyar avro ithalat** gerçekleştirmiştir. 2020 Haziran ayında toplam ithalat 149,6 milyar avroydu.
- 2021 Haziran ayında Avro Bölgesi, **18,1 milyar avro dış ticaret fazlası** vermiştir. 2020 Haziran ayında dış ticaret fazlası 20,0 milyar avroydu.
- 2021 Haziran ayında Avro Bölgesi, **kendi içinde 188 milyar avroluk mal ticareti** gerçekleştirmiştir. 2020 yılı Haziran ayına göre **%24,6 artış** gerçekleşmiştir.

Grafik 1: Avro Bölgesi Dış Ticaret Grafiği (Bir önceki yıla kıyasla aylık değişim, %)



(Avro Bölgesi'nin Avro Bölgesi dışındaki ülkelerle yaptığı dış ticaret verileri esas alınmıştır)

Avro Bölgesi (2021 Ocak-Haziran)

- 2021 Ocak- Haziran döneminde Avro Bölgesi, **%15,5 artışla toplam 1.172,5 milyar avro ihracat** gerçekleştirmiştir. 2020'de aynı dönem toplam ihracat 1.015,2 milyar avroydu.
- 2021 Ocak- Haziran döneminde Avro Bölgesi, **%15,2 artışla toplam 1.070,1 milyar avro ithalat** gerçekleştirmiştir. 2020'de aynı dönem toplam ithalat 929,2 milyar avroydu.
- 2021 Ocak- Haziran döneminde Avro Bölgesi, **102,5 milyar avro dış ticaret fazlası** vermiştir. 2020'de aynı dönem dış ticaret fazlası 86,0 milyar avroydu.
- 2021 Ocak- Haziran döneminde Avro Bölgesi, **kendi içinde %20,3 artışla toplam 1.047,8 milyar avro mal ticareti** gerçekleştirmiştir. 2020'de aynı dönem toplam mal ticareti 870,7 milyar avroydu.

Tablo 1: Avro Bölgesi Aylık - Yarıyıl Dış Ticaret Verileri

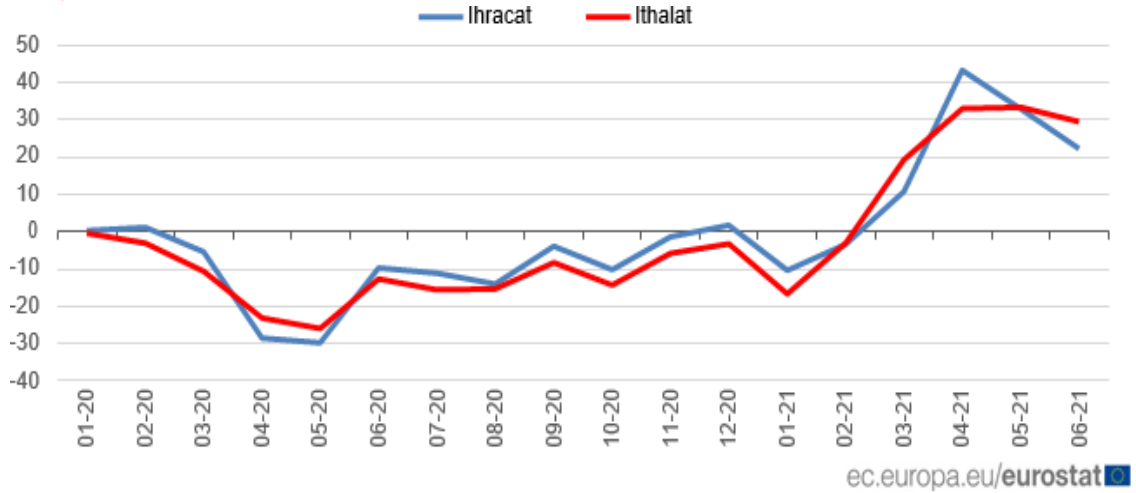
	2020 Haziran	2021 Haziran	Değişim %	Ocak- Haziran 2020	Ocak- Haziran 2021	Değişim %
Toplam İhracat	169,6	209,9	23,8	1.015,2	1.172,5	15,5
Toplam İthalat	149,6	191,8	28,2	929,2	1.070,1	15,2
Denge	20,0	18,1		86,0	102,5	
İç Ticaret	150,9	188,0	24,6	870,7	1.047,8	20,3

Kaynak Veri Seti: [ext st ea19sitc](#)

Avrupa Birliği (2021 Haziran Ayı)

- 2021 Haziran ayında AB, dünyanın geri kalanına **%22,3 artışla toplam 188,3 milyar avro ihracat** gerçekleştirmiştir. 2020 Haziran ayında toplam ihracat 154,0 milyar avroydu.
- 2021 Haziran ayında AB, dünyanın geri kalanından **%29,6 artışla toplam 173,5 milyar avro ithalat** gerçekleştirmiştir. 2020 Haziran ayında toplam ithalat 133,9 milyar avroydu.
- 2021 Haziran ayında AB, **14,8 milyar avro dış ticaret fazlası** vermiştir. 2020 Haziran ayında ise AB'nin dış ticaret fazlası 20,0 milyar avroydu.
- 2021 Haziran ayında AB, kendi içinde **294,4 milyar avro mal ticareti** gerçekleştirmiştir. 2020 Haziran ayına göre **%24,6** artış gerçekleşmiştir.

Grafik 2: Avrupa Birliği Dış Ticaret Grafiği (Bir önceki yıla kıyasla aylık değişim, %)



(AB'nin AB dışındaki ülkelere yaptığı dış ticaret verileri esas alınmıştır)

Avrupa Birliği (2021 Ocak- Haziran)

- 2021 Ocak- Haziran döneminde AB, **%13,8 artışla toplam 1.048,9 milyar avro ihracat** gerçekleştirmiştir. 2020'de aynı dönem ihracat 921,9 milyar avroydu.
- 2021 Ocak- Haziran döneminde AB, **%13,9 artışla toplam 964,5 milyar avro ithalat** gerçekleştirmiştir. 2020'de aynı dönem ithalat 846,7 milyar avroydu.
- 2021 Ocak- Haziran döneminde AB, **84,4 milyar avro dış ticaret fazlası** vermiştir. 2020'de aynı dönem dış ticaret fazlası 75,2 milyar avroydu.
- 2021 Ocak- Haziran döneminde AB, **kendi içinde %21,2 artışla toplam 1.654,2 milyar avro mal ticareti** gerçekleştirmiştir. 2020'de aynı dönem toplam mal ticareti 1.364,6 milyar avroydu.

Tablo 2: Avrupa Birliği Aylık - Yarıyıl Dış Ticaret Verileri

	2020 Haziran	2021 Haziran	Değişim %	Ocak- Haziran 2020	Ocak- Haziran 2021	Değişim %
Toplam İhracat	154,0	188,3	22,3	921,9	1.048,9	13,8
Toplam İthalat	133,9	173,5	29,6	846,7	964,5	13,9
Denge	20,0	14,8		75,2	84,4	
İç Ticaret	236,3	294,4	24,6	1.364,6	1.654,2	21,2

Kaynak Veri Seti: [ext st eu27 2020sitc](#)

Avrupa Birliği Makine ve Taşıtl Araçları İthalat- İhracatı (2021 Ocak- Haziran)

- AB, 2021 Ocak- Haziran döneminde **en çok ithalat-ihracatı makine ve taşıtl araçları sektöründe** yapmıştır.
- 2021 Ocak- Haziran döneminde AB, **%17,2 artışla toplam 408,5 milyar avro** makine ve taşıtl araçları ihraç etmiştir. 2020'de aynı dönem makine ve taşıtl araçları ihracatı 348,6 milyar avroydu.
- 2021 Ocak- Haziran döneminde AB, **%15 artışla toplam 319,6 milyar avro makine ve taşıtl araçları ithal** etmiştir. 2020'de aynı dönem makine ve taşıtl araçları ithalatı 278,0 milyar avroydu.

Tablo 3: Avrupa Birliği Sektörel Dış Ticaret Verileri

	Milyar €							
	AB'nin İhracatı			AB'nin İthalatı			Dış Ticaret Dengesi	
	Ocak- Haziran 2020	Ocak- Haziran 2021	Değişim %	Ocak- Haziran 2020	Ocak- Haziran 2021	Değişim %	Ocak- Haziran 2020	Ocak- Haziran 2021
Toplam	921,9	1.048,9	13,8	846,7	964,5	13,9	75,2	84,4
Birincil Mallar	138,9	163,4	17,6	213,5	255,3	19,6	-74,6	-92,0
Yiyecek&içecek	80,7	83,8	3,8	57,5	55,6	-3,3	23,3	28,2
Ham madde	25,6	35,6	39,1	39,3	50,3	28,0	-13,7	-14,8
Enerji	32,6	44,0	35,0	116,7	149,4	28,0	-84,2	-105,4
İmalat Sanayi	761,7	864,2	13,5	615,8	689,2	11,9	145,9	175,0
Kimyasal	211,3	217,7	3,0	122,1	128,6	5,3	89,2	89,1
Makine ve Taşıtl Araçları	348,6	408,5	17,2	278,0	319,6	15,0	70,6	88,9
Diğer	201,8	238,0	17,9	215,6	241,0	11,8	-13,9	-3,0
Diğer Mallar	21,3	21,4	0,5	17,3	20,0	15,6	4,0	1,3

Kaynak: Eurostat (AB'nin AB dışındaki ülkelerle yaptığı dış ticaret verileri esas alınmıştır)

Avrupa Birliği Başlıca Ticaret Partnerleri (2021 Ocak- Haziran)

- 2021 Ocak- Haziran döneminde AB'nin en büyük ticaret partneri **Çin** olmuştur. Çin'e yapılan **ihraçat %20,2; Çin'den yapılan ithalat ise %15,5 artış** göstermiştir.
- **ABD'ye yapılan ihraçat %11,2; ithalat ise %3,9 artmıştır.**
- AB'nin **Birleşik Krallık'a ihraçatı %5,5 artarken ithalatı ise %18,2 azalmıştır.**

•**Türkiye AB'nin en büyük 6. ticaret partneri** olmuştur. Türkiye'ye yapılan **ihracat %23 ; ithalat ise %28,5 artmıştır.**

Tablo 4: Avrupa Birliği Başlıca Ticaret Partnerleri

	AB'nin İhracatı			AB'nin İthalatı			Dış Ticaret Dengesi	
	Ocak- Haziran 2020	Ocak- Haziran 2021	Değişim %	Ocak- Haziran 2020	Ocak- Haziran 2021	Değişim %	Ocak- Haziran 2020	Ocak- Haziran 2021
Çin	93,7	112,6	20,2	181,9	210,1	15,5	-88,3	-97,5
ABD	171,9	191,1	11,2	105,6	109,7	3,9	66,3	81,4
Birleşik Krallık	128,4	135,5	5,5	80,6	65,9	-18,2	47,8	69,6
İsviçre	70,5	77,0	9,2	55,1	60,2	9,3	15,4	16,8
Rusya	37,8	42,7	13,0	49,7	67,4	35,6	-11,9	-24,6
Türkiye	31,7	39,0	23,0	28,8	37,0	28,5	2,9	2,0
Japonya	28,0	30,2	7,9	28,2	31,3	11,0	-0,2	-1,0
Norveç	23,6	27,5	16,5	21,2	27,9	31,6	2,4	-0,4
Güney Kore	22,6	25,3	11,9	22,1	26,6	20,4	0,5	-1,3
Hindistan	13,8	19,8	43,5	16,3	21,3	30,7	-2,5	-1,5

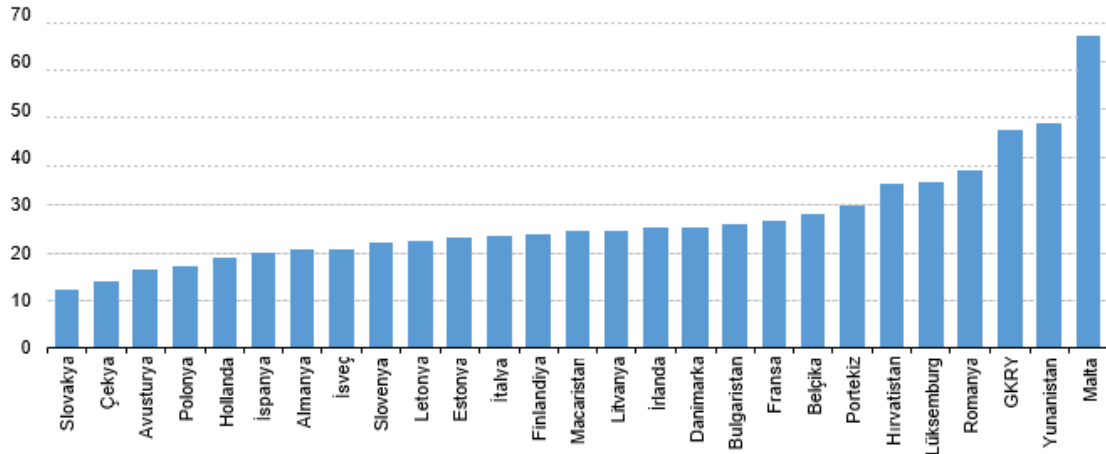
Kaynak: Eurostat

Üye Ülkelerin İhracat Karşılaştırması (2021 Haziran)

•2021 Haziran ayında AB dışındaki ülkelere ihracatını %65,4 ile en fazla **Malta** artırırken, onu sırasıyla **Yunanistan** (%47,3 artış) ve **Güney Kıbrıs Rum Yönetimi** (%45,7 artış) takip etmiştir.

•Avrupa Birliği'ne üye tüm ülkelerin AB dışındaki ülkelere ihracatı artmıştır.

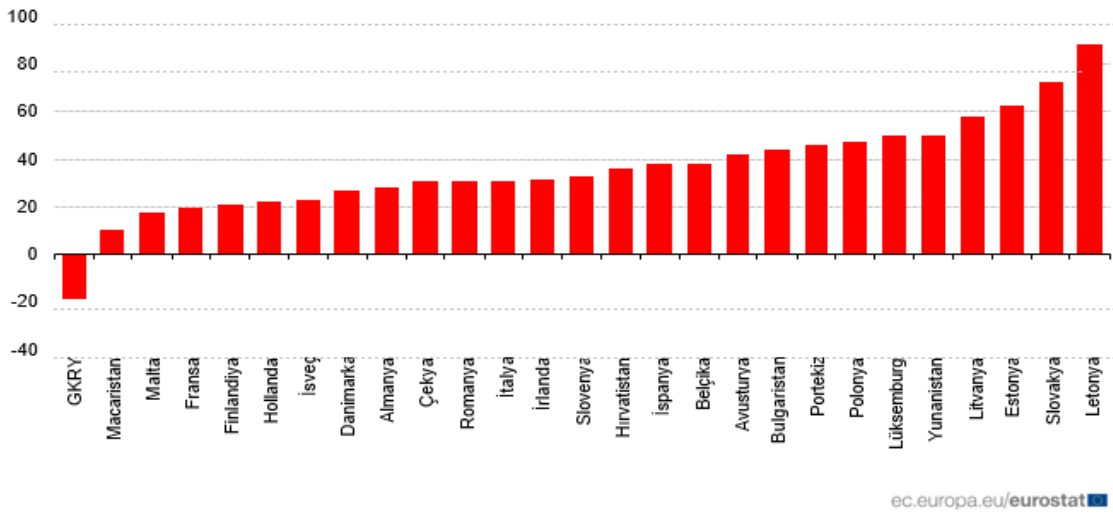
Grafik 3: Avrupa Birliği Üye Ülkelerin İhracat Verileri



Üye Ülkelerin İthalat Karşılaştırması (2021 Haziran)

•2021 Haziran ayında AB dışındaki ülkelerden ithalatını %88,7 ile en fazla **Letonya** artırırken, üye ülkeler arasında yalnızca **Güney Kıbrıs Rum Yönetimi'nin** ithalatı azalmıştır.

Grafik 4: Avrupa Birliği Üye Ülkelerin İthalat Verileri



Mevsim Etkisinden Arındırılmış Veriler

•Mevsim etkisinden arındırılmış veriler göz önüne alındığında, Avro Bölgesi'nin **Haziran ayı ihracatı bir önceki aya kıyasla %0,7 düşerken ithalatta önemli bir değişim olmamıştır.** Avro Bölgesi, 2021 Haziran ayında **12,4 milyar avro** dış ticaret fazlası vermiştir.

Tablo 5: Avro Bölgesi Mevsimsel Etkiden Arındırılmış Dış Ticaret Verileri

	Milyar €											
	Temmuz 20	Ağustos 20	Eylül 20	Ekim 20	Kasım 20	Aralık 20	Ocak 21	Şubat 21	Mart 21	Nisan 21	Mayıs 21	Haziran 21
Toplam İhracat	173,0	176,0	182,7	186,3	189,7	192,2	191,7	192,6	197,8	197,9	199,2	197,7
Toplam İthalat	154,5	155,0	159,9	160,9	166,0	165,5	163,7	169,2	179,9	184,6	185,4	185,3
Denge	18,5	21,0	22,8	25,4	23,7	26,7	27,9	23,4	17,9	13,3	13,8	12,4
İç Ticaret	148,5	155,0	156,7	159,3	161,2	161,4	164,5	165,5	173,1	174,0	174,8	173,9

Kaynak Veri Seti: [ext st ea19sit](#)

•Avrupa Birliği'nin **Haziran ayı ihracatı bir önceki aya kıyasla %0,6 düşerken ithalatı %0,4 artmıştır.** Avrupa Birliği, 2021 Haziran ayında **8,4 milyar avro** dış ticaret fazlası vermiştir.

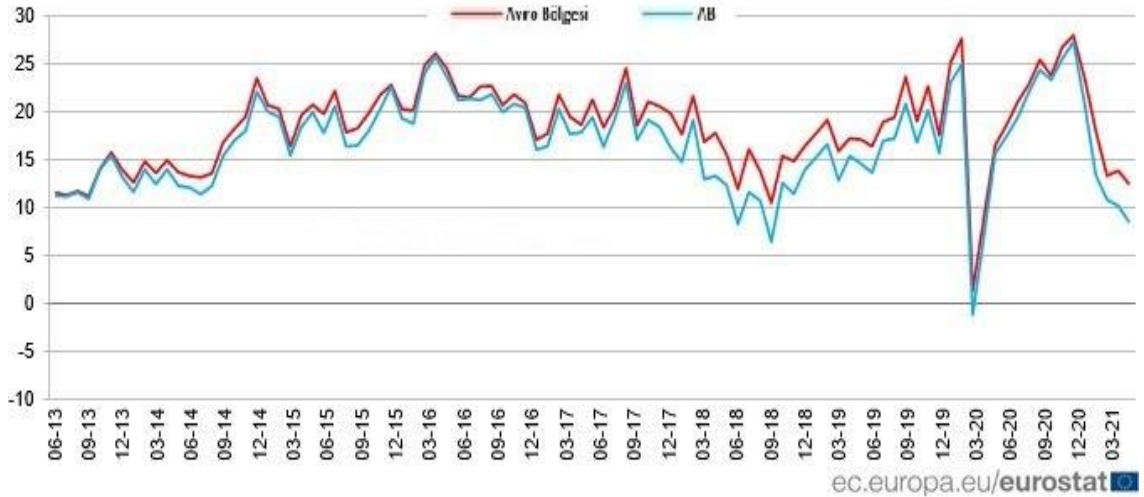
Tablo 6: Avrupa Birliği Mevsimsel Etkiden Arındırılmış Dış Ticaret Verileri

	Temmuz 20	Ağustos 20	Eylül 20	Ekim 20	Kasım 20	Aralık 20	Ocak 21	Şubat 21	Mart 21	Nisan 21	Mayıs 21	Haziran 21
Toplam İhracat	156,4	157,5	164,9	168,0	171,5	172,9	171,9	172,7	176,5	178,8	178,7	177,7
Toplam İthalat	139,0	138,1	142,9	143,7	148,1	147,4	144,6	152	163,2	168	168,5	169,2
Denge	17,4	19,4	22,0	24,3	23,3	25,5	27,3	20,7	13,3	10,8	10,2	8,4
İç Ticaret	235,1	245,2	247,9	253,3	257,0	257,1	262,2	264,1	274,5	274,9	275,6	273,9

Milyar €

Kaynak Veri Seti: [ext st eu27 2020sctc](#)

Grafik 5: Avro Bölgesi ve Avrupa Birliği'nin Dış Ticaret Dengesi, Milyar € (Mevsimsel Etkilerden Arındırılmış)



Not: **Avro Bölgesi 19 ülkeyi kapsamaktadır;** Belçika, Almanya, Estonya, İrlanda, Yunanistan, İspanya, Fransa, İtalya, Kıbrıs, Letonya, Litvanya, Lüksemburg, Malta, Hollanda, Avusturya, Portekiz, Slovenya, Slovakya ve Finlandiya.

Avrupa Birliği 27 ülkeyi kapsamaktadır; Belçika, Bulgaristan, Çekya, Danimarka, Almanya, Estonya, İrlanda, Yunanistan, İspanya, France, Hırvatistan, İtalya, Kıbrıs, Letonya, Litvanya, Lüksemburg, Macaristan, Malta, Hollanda, Avusturya, Polonya, Portekiz, Romanya, Slovenya, Slovakya, Finlandiya ve İsveç.