

## VDMA son anketinin sonuçlarını açıkladı.

**Alman makine üreticileri ABD'de güçlü bir şekilde genişlemeyi hedefliyor.**

*"ABD, Alman makine ve ekipman üreticileri için yalnızca en büyük ihracat pazarı değil. Birçok şirket ABD'de güçlü bir varlığa sahip ve bunu genişletmeyi planlıyor."*

Yaklaşık 350 VDMA üyesi şirketin katıldığı anketin sonuçları, ankete katılan şirketlerin yaklaşık üçte birinin halihazırda ABD'de üretim yaptığını gösteriyor. Ankete katılan şirketlerin dörtte üçü, bu yıl ve gelecek yıl ABD'deki ticari faaliyetlerini genişletmeyi planlıyor. Bu şirketlerin yaklaşık üçte ikisi kendi hizmet ve satışlarını güçlendirmek istiyor, %37'si üretimlerini genişletmeyi planlıyor ve %18'i de ABD'de tasarım ve geliştirmeyi genişletmek istiyor. Ankete göre, şirketlerin üçte ikisi bu amaçla yerel iş gücünü artırmayı planlıyor. Alman makine sanayi şirketleri ABD'de tahmini 100.000 kişiyi istihdam ediyor.

Genişleme planlarına artan satış beklentileri eşlik ediyor. Ankete katılan şirketlerin %40'ı, 2022'de ABD'deki işlerinde %10'dan fazla nominal bir artış beklerken, %40'ı da %10'a kadar büyüme bekliyor. Önümüzdeki yıl için beklentiler de benzer şekilde: Şirketlerin %37'si satışlarında %10'dan fazla nominal artış beklerken, %48'i %10'a kadar büyüme bekliyor.

ABD Ticaret Bakanlığı'nın doğrudan yabancı yatırımlara ilişkin güncel verileri de ABD'nin bir bütün olarak Alman endüstrisi için ne kadar önemli olduğunu gösteriyor. Bu verilere göre, Almanya'nın ABD'deki toplam doğrudan yatırım hacmi 2021 sonunda 2020'ye kıyasla %21'lik artış ile 636 milyar dolara ulaştı. Böylece, ABD'deki en önemli yatırımcılar sıralamasında Almanya Kanada'yı geçerek ikinci sıraya yerleşirken, Japonya ilk sırada yer almaya devam ediyor. Alman şirketler ABD'de yaklaşık 1 milyon kişiyi istihdam ediyor.

Ankete katılan Alman makine sanayi şirketleri ABD'deki genişlemenin en önemli nedeni olarak pazar büyüklüğünü (%86) gösterdi. Şirketlerin %64'ü ABD'de pazar büyümesi beledikleri için yatırım yapmak istediklerini belirtirken, %55'i benzer müşteri profilinin önemini vurguluyor. Şirketlerin %16'sı devlet tarafından finanse edilen projelerde kısmen ABD'de yerli üretimi zorunlu kılan ticari engelleri aşmayı hedefliyor.

### Kaynak:

<https://www.vdma.org/viewer/-/v2article/render/67645612>

### Ekler:

**VDMA Ekonomik Göstergeler Sunumu, VDMA ABD Flaş Anketi**

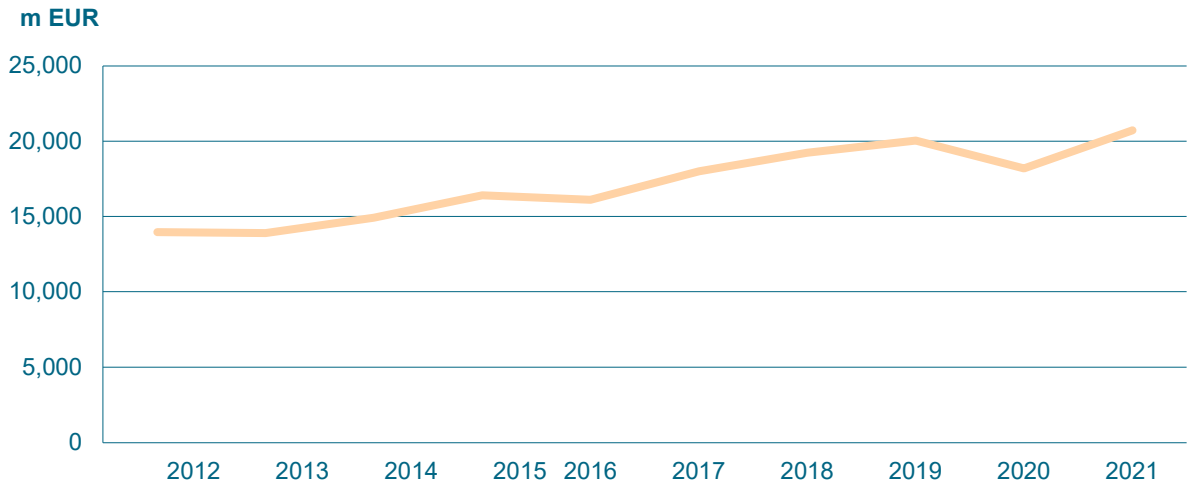
# ABD

## Almanya'nın ABD'ye İhracatı

Yıl	Toplam İhracat		Toplam İhracatta Makinenin Payı		Değişim %
	m EUR	m EUR	%	%	
2012	86,971	13,966	16.1		
2013	89,348	13,913	15.6	-0.4	
2014	95,928	14,905	15.5	7.1	
2015	113,733	16,406	14.4	10.1	
2016	106,822	16,106	15.1	-1.8	
2017	111,805	18,003	16.1	11.8	
2018	113,341	19,232	17.0	6.8	
2019	118,680	20,041	16.9	4.2	
2020	103,476	18,187	17.6	-9.3	
2021	122,038	20,729	17.0	14.0	
2022/01-06	74,381	11,373	15.3	16.2	

Kaynak: Almanya Federal İstatistik Ofisi, VDMA

## Almanya'nın ABD'ye Makine İhracatı



Kaynak: Almanya Federal İstatistik Ofisi, VDMA

## Almanya'nın ABD'ye Makine İhracatında Başlıca Alt Sektörler

	Makine İhracatında payı%					
	2016	2017	2018	2019	2020	2021
Elleçleme Makineleri	6.7	7.2	7.8	8.5	7.3	8.5
Tarım Makineleri	5.9	4.9	4.5	4.9	6.9	8.1
Güç Aktarım Mühendisliği	8.3	8.1	8.3	8.4	7.8	7.7
Gıda İşleme ve Ambalaj Makineleri	6.3	5.9	5.7	5.8	6.8	7.0
Hava İşleme Teknolojileri	4.8	4.7	4.9	6.0	6.4	6.6
İnşaat Makine ve Ekipmanları	6.1	6.0	6.6	6.4	5.4	6.0
Takım Tezgahları	6.5	6.9	6.7	5.6	5.1	4.7
Vanalar ve Armatürler	4.3	4.0	4.3	4.6	4.2	4.2
Plastik ve Kauçuk Makineleri	4.8	4.7	4.3	4.0	4.7	3.8
Akışkan Gücü Ekipmanları	3.7	4.1	4.5	4.5	3.9	3.6
Hassas Aletler	3.9	3.9	4.1	3.5	3.1	3.3
Kağıt ve Matbaacılık Teknolojileri	3.6	3.3	3.0	3.4	3.2	3.0
Pompalar	3.0	2.7	2.9	3.0	2.8	2.8
Proses ve Tesis Ekipmanları	3.2	2.9	3.0	3.1	2.8	2.7
<b>Toplam Makine İhracatı (m Euro)</b>	<b>16,106</b>	<b>18,003</b>	<b>19,232</b>	<b>20,041</b>	<b>18,187</b>	<b>20,729</b>

Kaynak: Alman Federal İstatistik Ofisi, VDMA

## ABD'nin Makine İthalatı

	Toplam m EUR	Ülkelerin Payı, %					
		CN	JP	MX	DE	CA	IT
2012	113,959	15.2	17.0	10.9	11.8	9.2	4.8
2013	107,654	16.2	15.6	11.8	12.3	9.3	5.0
2014	119,124	16.8	14.4	11.8	12.0	8.9	5.1
2015	140,820	17.8	13.7	11.8	11.8	8.6	5.0
2016	135,083	18.0	14.4	12.3	12.0	8.3	5.1
2017	147,802	18.2	13.9	11.9	11.9	8.5	5.4
2018	157,776	18.4	13.4	11.7	12.0	8.4	5.1
2019	167,360	15.4	14.5	11.9	11.7	8.6	5.3
2020	146,732	16.4	12.7	12.7	11.9	8.6	5.0
2021	171,365	15.8	13.0	12.7	11.2	8.2	5.3

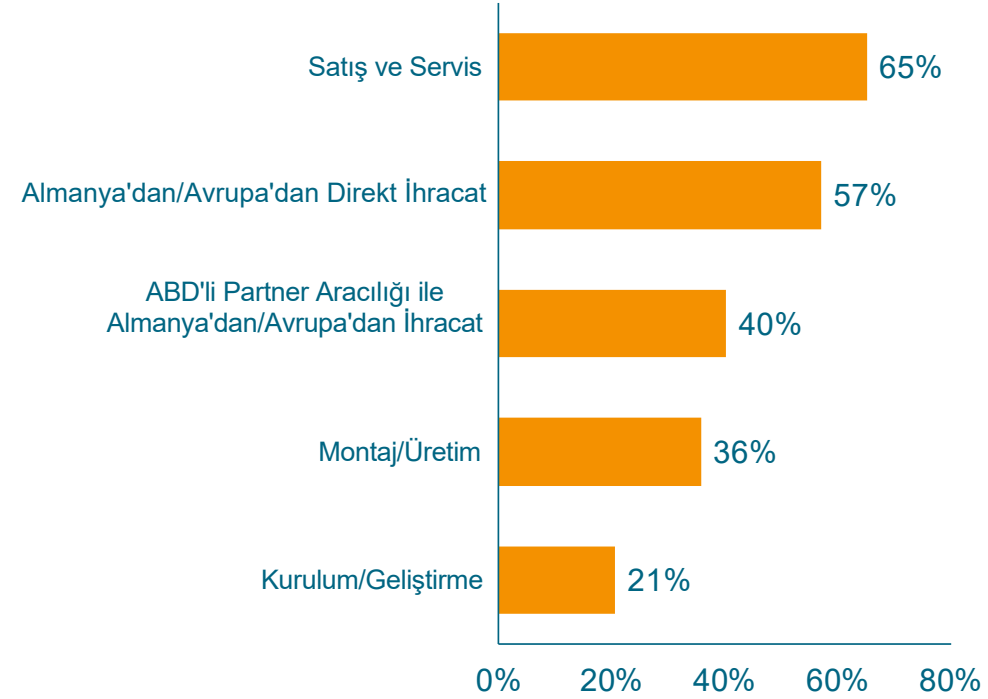
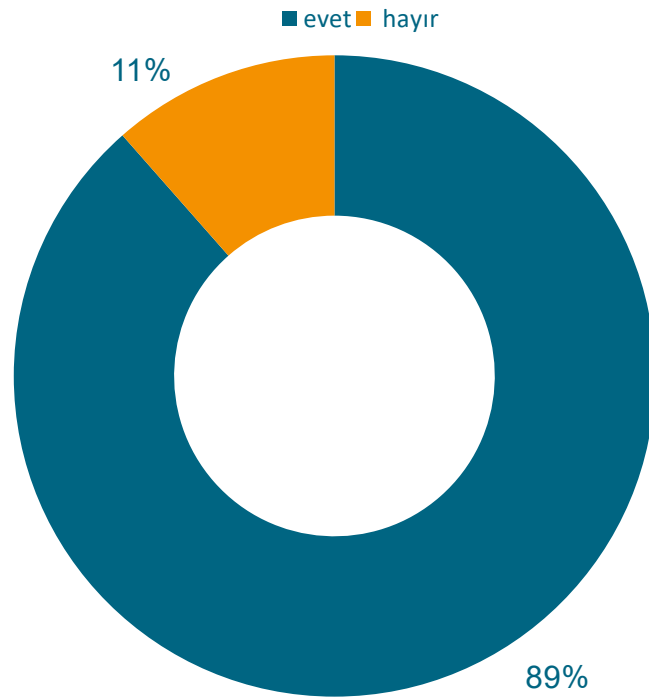
Kaynak: ABD Gümrük ve Sınır Koruma Birimi, VDMA

VDMA Flaş Anket

# **ALMANYA-ABD: Makine Sanayiinde Görünüm ve Beklentiler**

# ABD'deki Faaliyetler

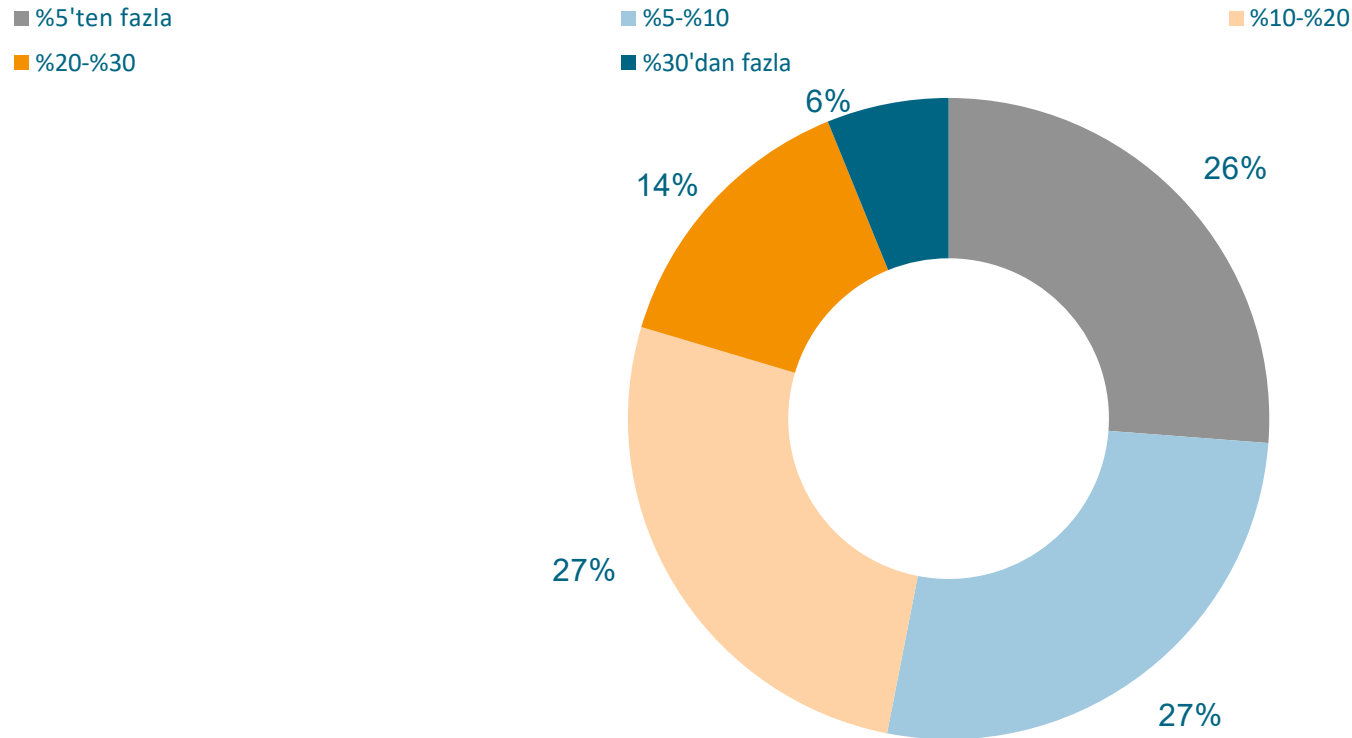
Geçerli Yanıtlar (N = 348)



Kaynak: VDMA'nın ABD Flaş Anket, Eylül 2022

# ABD Faaliyetlerinden Elde Edilen Cironun Şirketin Toplam Makine Sektörü Cirosu İçindeki Payı

Geçerli Yanıt (N = 309)

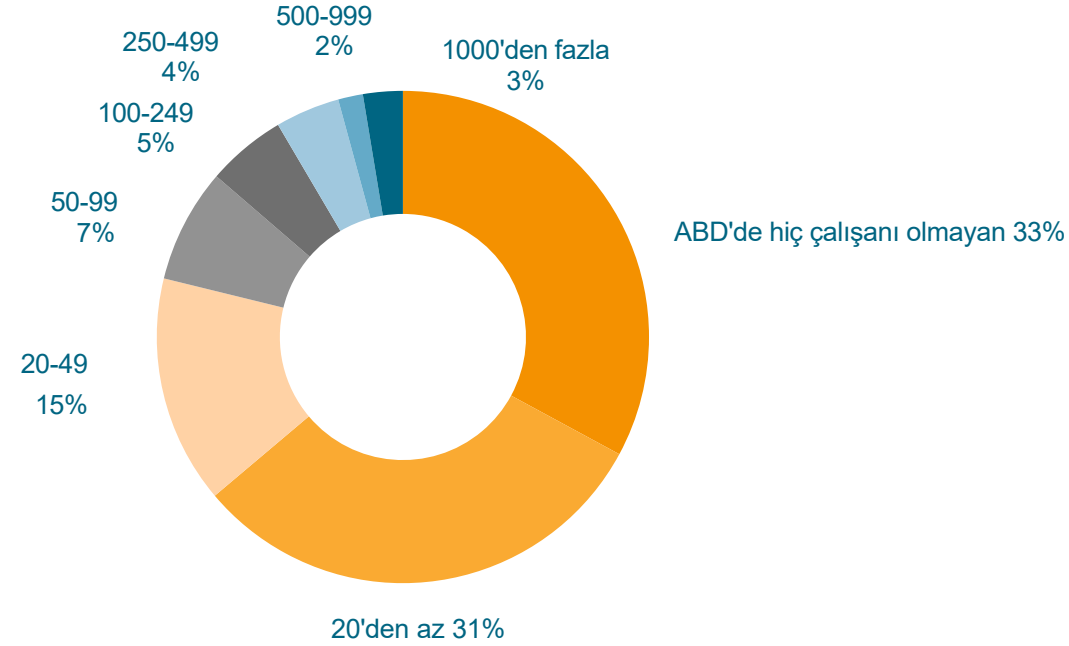


Kaynak: VDMA'nın ABD Flaş Anket, Eylül 2022

# ABD'deki Çalışan Sayısı



Geçerli Yanıt N = 307

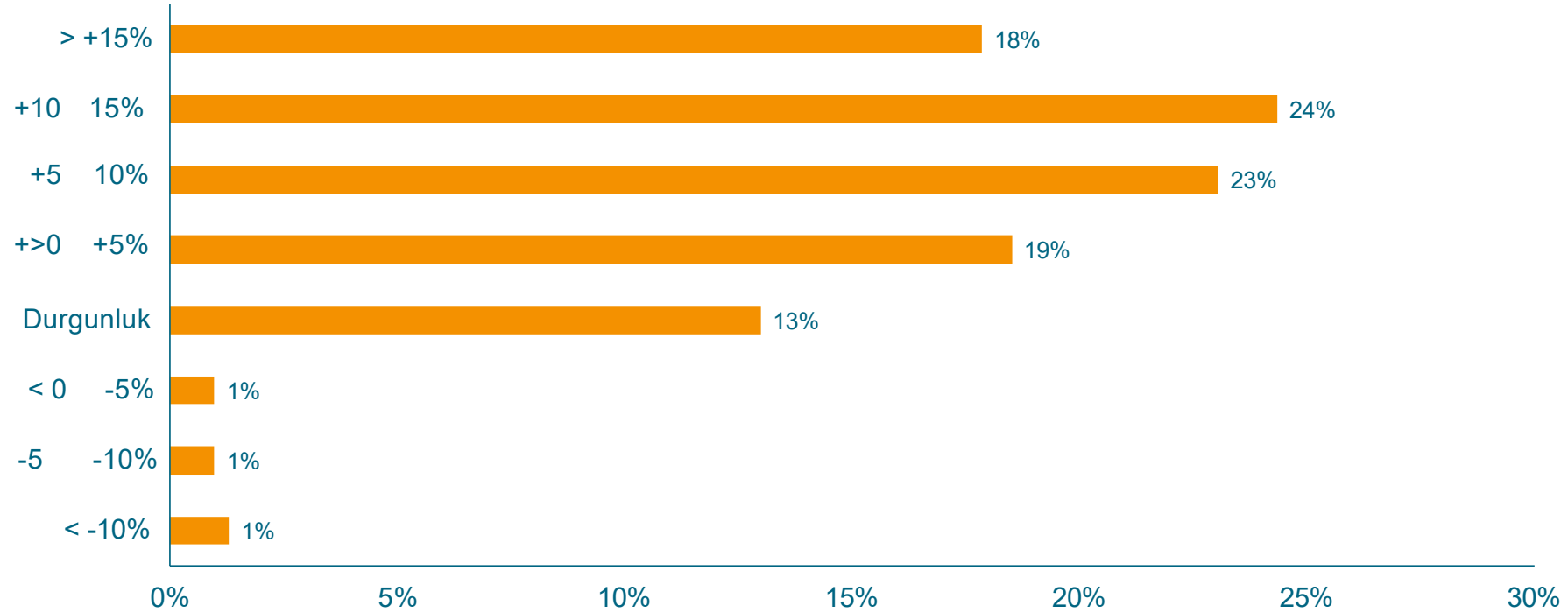


Kaynak: VDMA'nın ABD Flaş Anket, Eylül 2022

# ABD'de 2022'de Beklenen (Nominal) Ciro (İhracat ve Yerel Ciro) (Yıllık Karşılaştırma)



Geçerli Yanıtlar (N = 308)



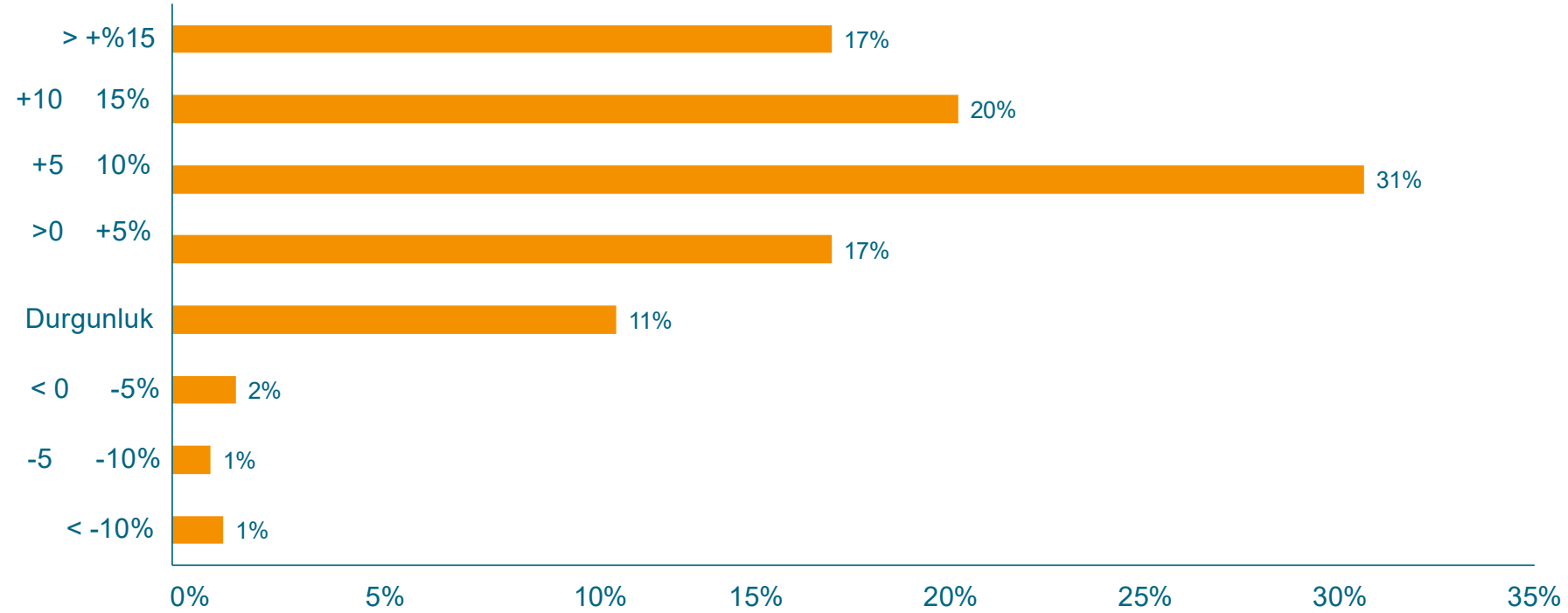
Kaynak: VDMA'nın ABD Flaş Anket, Eylül 2022



# ABD'de 2023'te Beklenen (Nominal) Ciro (İhracat ve Yerel Ciro) (Yıllık Karşılaştırma)



Geçerli Yanıt (N = 307)

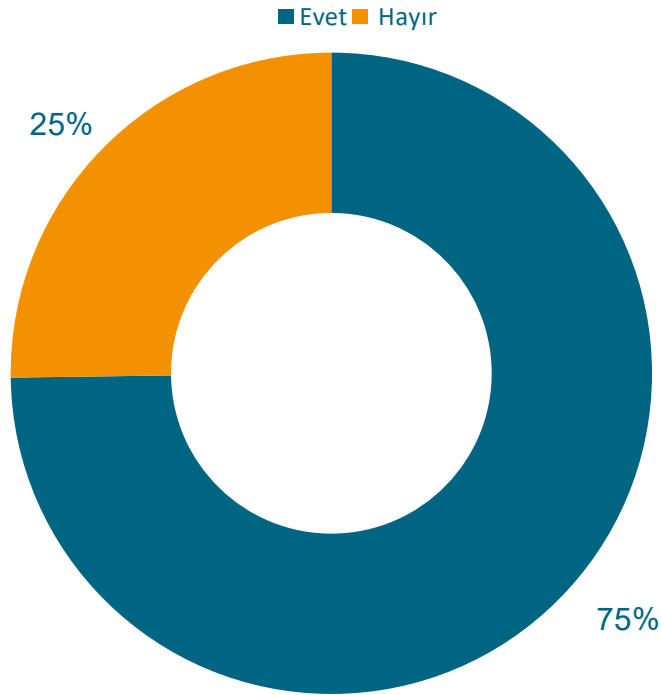


Kaynak: VDMA'nın ABD Flaş Anket, Eylül 2022

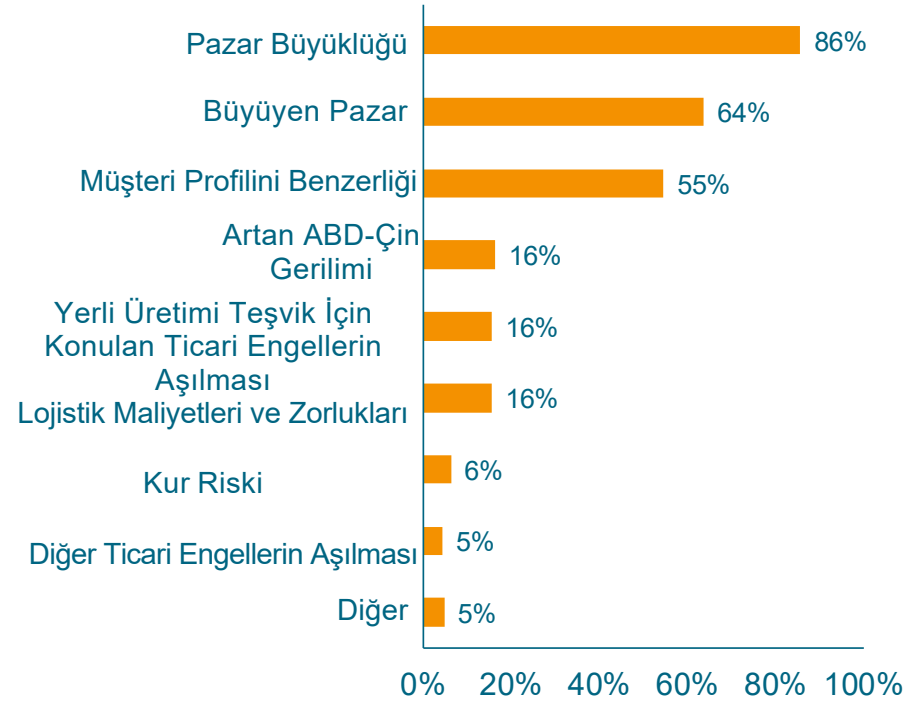
# ABD'de 2022/2023'te Planlanan Ticari Faaliyetlerin Geniřletilmesi ve Nedenleri



Geçerli Yanıt (N = 349)



Geçerli Yanıt (N = 264)

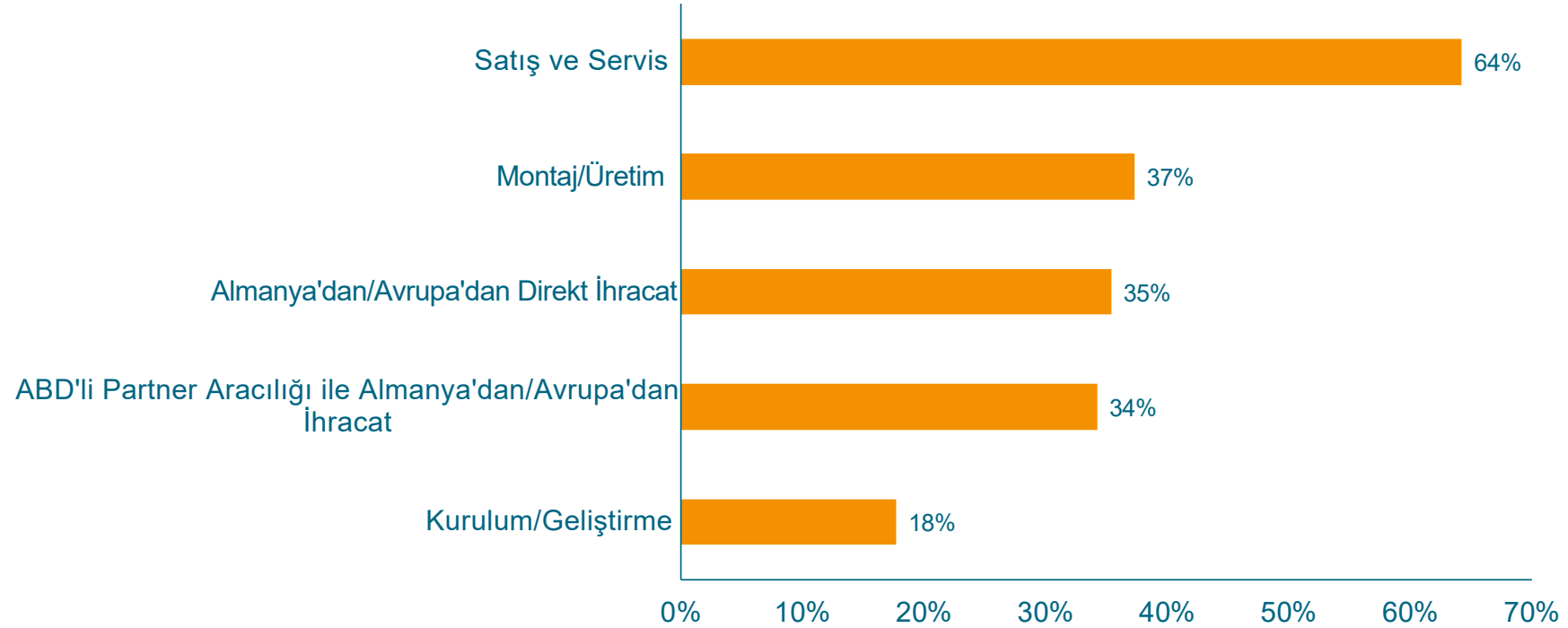


Kaynak: VDMA'nın ABD Flaş Anket, Eylül 2022

# ABD'de Planlanan Geniřleme



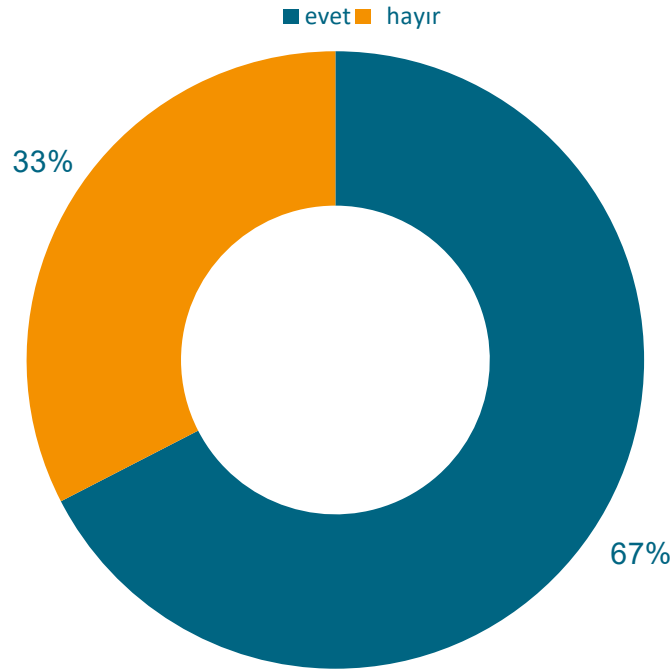
Geçerli Yanıtlar (N = 260)



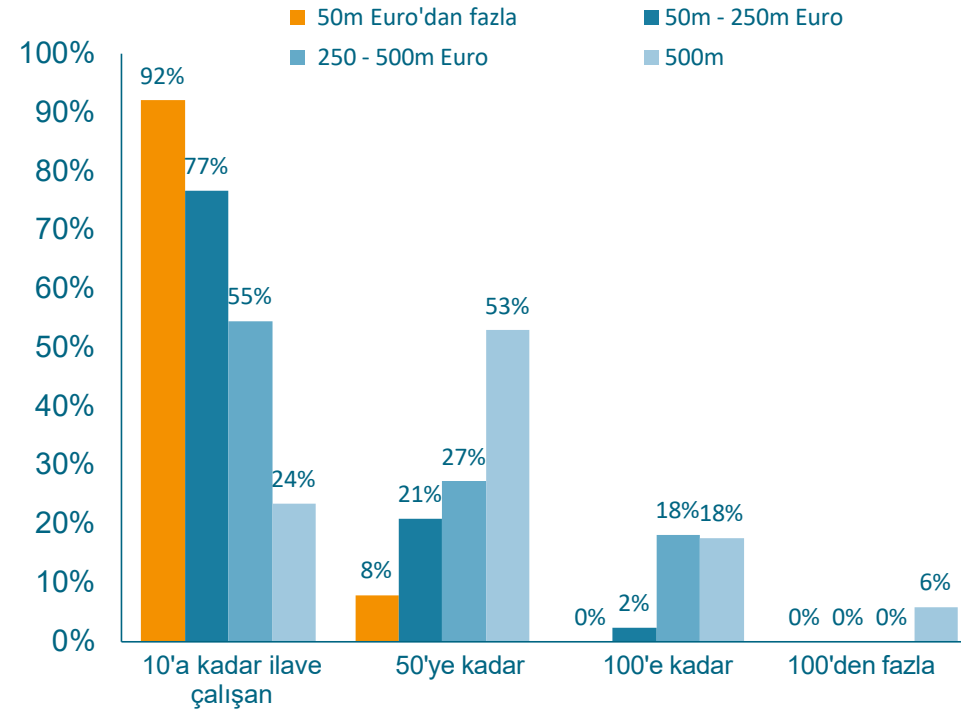
Kaynak: VDMA'nın ABD Flař Anket, Eylül 2022

# ABD'de Yerleşik İş Gücünde Genişleme

Geçerli Yanıt (N = 263)



Geçerli Yanıt (N = 175)



Kaynak: VDMA'nın ABD Flaş Anket, Eylül 2022